

MSW logo

Naredbe za rad s kornjačom su :

CT- briši tekst → briše prethodno izvedene naredbe (upisane u prostor za tekst)

CS – briši ekran

Fd – naprijed -> fd 100 – pomakni naprijed kornjaču za 100 točkica

BK – nazad -> bk 100 – pomakni nazad kornjaču za 100 točkica

RT – desno ->(rt 90) – okreni desno za 90 stupnjeva

LT – lijevo -> (lt 90) – okreni lijevo za 90 stupnjeva

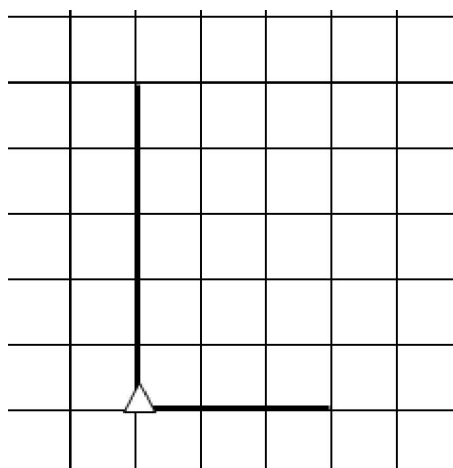
PU – podigni pero (kornjača ne piše)

PD - spusti pero – (kornjača piše)

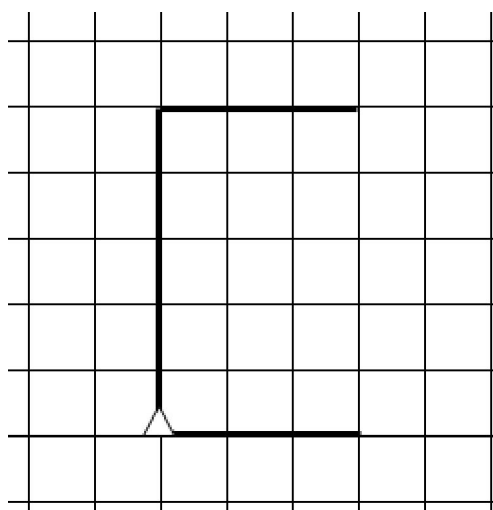
PE – briši trag

PENPAINT - završetak brisanja (vraćanje u normalno crtanje)

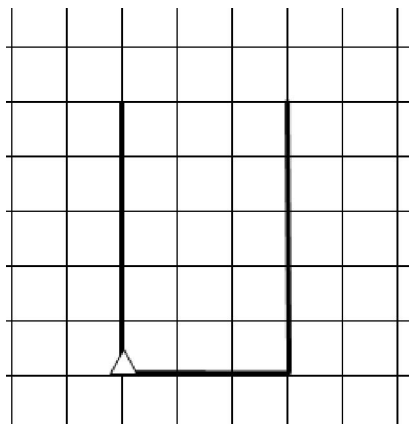
Zadatak 1. Napravi crtež prema slici dolje svaki kvadratić je 20 točkica (trokut označava položaj kornjače usmjeren prema gore)



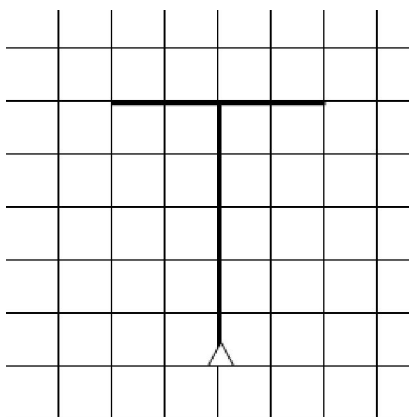
Zadatak 2. Napravi crtež prema slici dolje svaki kvadratić je 20 točkica (trokut označava položaj kornjače usmjeren prema gore).



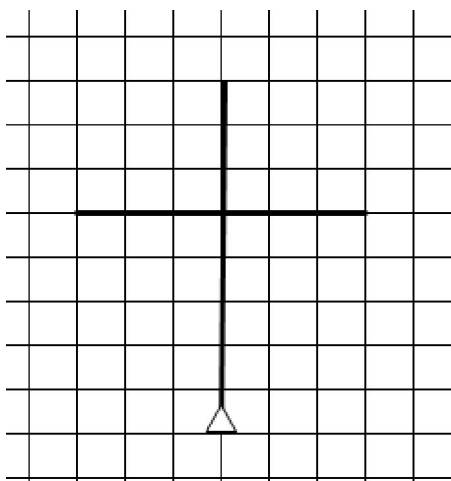
Zadatak 3. Napravi crtež prema slici dolje svaki kvadratić je 20 točkica (trokut označava položaj kornjače usmjeren prema gore).



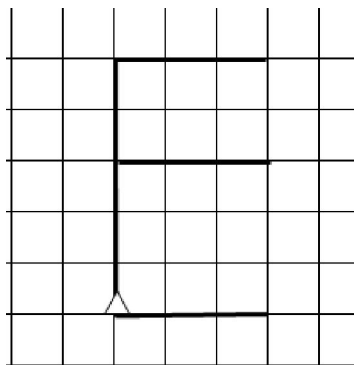
Zadatak 4. Napravi crtež prema slici dolje svaki kvadratić je 20 točkica (trokut označava položaj kornjače usmjeren prema gore).



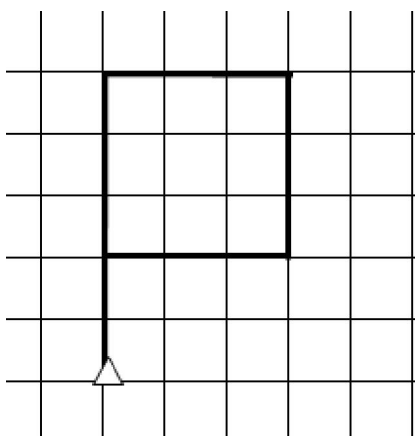
Zadatak 5. Napravi crtež prema slici dolje svaki kvadratić je 20 točkica (trokut označava položaj kornjače usmjeren prema gore).



Zadatak 6. Napravi crtež prema slici dolje svaki kvadratić je 20 točkica (trokut označava položaj kornjače usmjeren prema gore).



Zadatak 7. Napravi crtež prema slici dolje svaki kvadratić je 20 točkica (trokut označava položaj kornjače usmjeren prema gore).



Zadatak 8. Napravi crtež prema slici dolje svaki kvadratić je 20 točkica (trokut označava položaj kornjače usmjeren prema gore).

